

FINAL



Π.Α.Ο. 57 - 67 Α.Σ.Ε. Δούκα	
82%	9 / 11 FT 10 / 15 67%
38%	12 / 32 2p 27 / 49 55%
25%	8 / 32 3p 1 / 14 7%
41	28 - 13 Rb 32 - 10 42
24	Tu 16

Referees: Κορομηλάς - Σάσισης

Each Period	1st	2nd	3rd	4th
Π.Α.Ο.	14	15	19	9
Α.Σ.Ε. Δούκα	14	18	12	23

End of Period	1st	2nd	3rd	4th
Π.Α.Ο.	14	29	48	57
Α.Σ.Ε. Δούκα	14	32	44	67

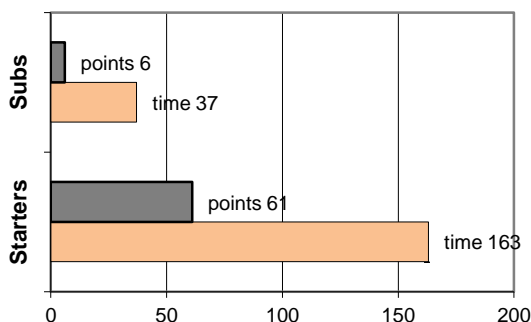


Coach: Π. Δημητρίου - Δ. Χρυσικός
Α.Σ.Ε. Δούκα

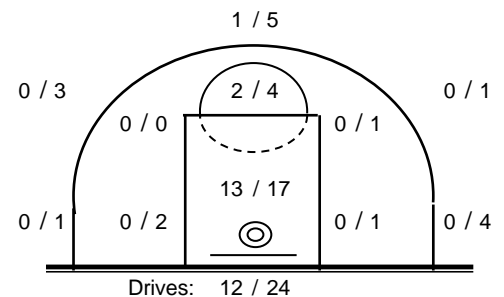
Fast Breaks 8 / 12

# Player	Time (min)	Points	Ft	2p	3p	+/-	Rebs		As	St	Tu	Bl	Fouls		Rkg*
							de	of					Wo	Co	
4 Μαραγκόπουλος Κ.	1	0	0 / 0	0 / 0	0 / 0	-4	0	0	0	0	0	0	0	0	-
5 Χατζής Π.	30	8	0 / 0	4 / 5	0 / 0	8	6	3	2	0	2	0	1	2	16
6 Κεσίσογλου Β.	14	6	0 / 0	3 / 5	0 / 0	13	2	1	1	0	0	0	1	3	8
7 Ματσούκας Β.	14	0	0 / 0	0 / 0	0 / 3	18	2	1	0	1	2	1	1	1	0
8 Δημητρός Θ.	32	4	0 / 0	2 / 7	0 / 2	11	7	2	2	6	2	1	0	3	13
9 Δάφνης Αγ.	1	0	0 / 0	0 / 0	0 / 0	-4	0	0	0	0	0	0	0	0	-
10 Κορκόντζελος Κ.	39	26	6 / 8	10 / 17	0 / 2	12	8	0	8	3	3	1	7	3	32
11 Λαγός Κ.	32	15	2 / 5	5 / 10	1 / 1	18	5	2	1	1	2	0	7	3	14
12 Μιχελάκης Σ.	5	0	0 / 0	0 / 1	0 / 0	-14	0	0	0	0	1	0	0	2	-
20 Κασιμάτης Π.	1	0	0 / 0	0 / 0	0 / 0	-2	0	0	0	0	1	0	0	1	-
14 Μανεισιώτης Χρ.	1	0	0 / 0	0 / 0	0 / 0	-2	0	0	0	0	0	0	0	0	-
16 Αναστασόπουλος Ι.	30	8	2 / 2	3 / 4	0 / 6	-4	2	0	2	1	2	0	3	1	4
Team							0	1			1	0	0		
1st quarter		14	5 / 8	3 / 13	1 / 5		10	5	1	2	4	0	6	3	11
2nd quarter		18	0 / 0	9 / 15	0 / 1		9	2	6	2	4	0	4	5	26
3rd quarter		12	0 / 0	6 / 10	0 / 4		5	1	3	5	5	0	4	6	13
4th quarter		23	5 / 7	9 / 11	0 / 4		8	2	6	3	3	3	6	5	34
Final Stats	200	67	10 / 15	27 / 49	1 / 14	50	32	10	16	12	16	3	20	19	84
			67%	55%	7%		42								

Starters- Subs ratio




Shot Chart



*Ranking= Pts+Rebs+As+St+B-Mished Shots-Tu (Time Played>7min.)

Offense Analysis

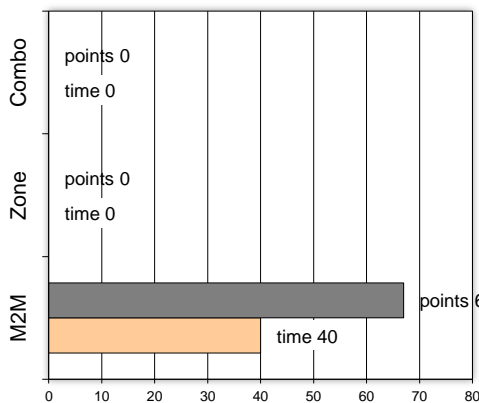
Play performance:



Against Defense Types:

Turnovers:

Fast breaks:



Έγιναν 16 λάθη

1 ήταν χρονικές υπερβάσεις,
1 ήταν παραβάσεις γραμμών,
14 ήταν λάθη κατοχής και
0 ήταν βήματα ή μεταφορά.

Επετεύχθησαν 8 αιφνιδιασμοί

3 ήταν πρωτεύοντες
0 ήταν δευτερεύοντες
5 προήλθαν από λάθος
του αντιπάλου

Πραγματοποιήθηκαν συνολικά 86 επιθέσεις, με απόδοση 0.78 έναντι 89 επιθέσεων των αντιπάλων.

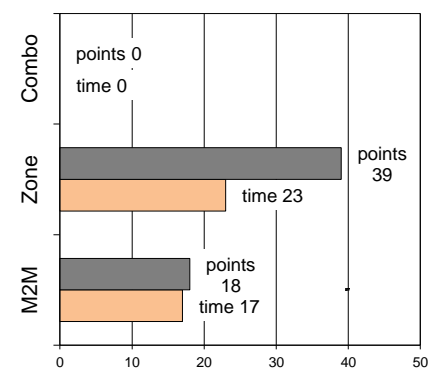
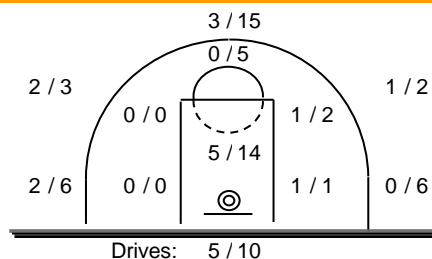
Defense Analysis

Π.Α.Ο.

Opponent's shot chart

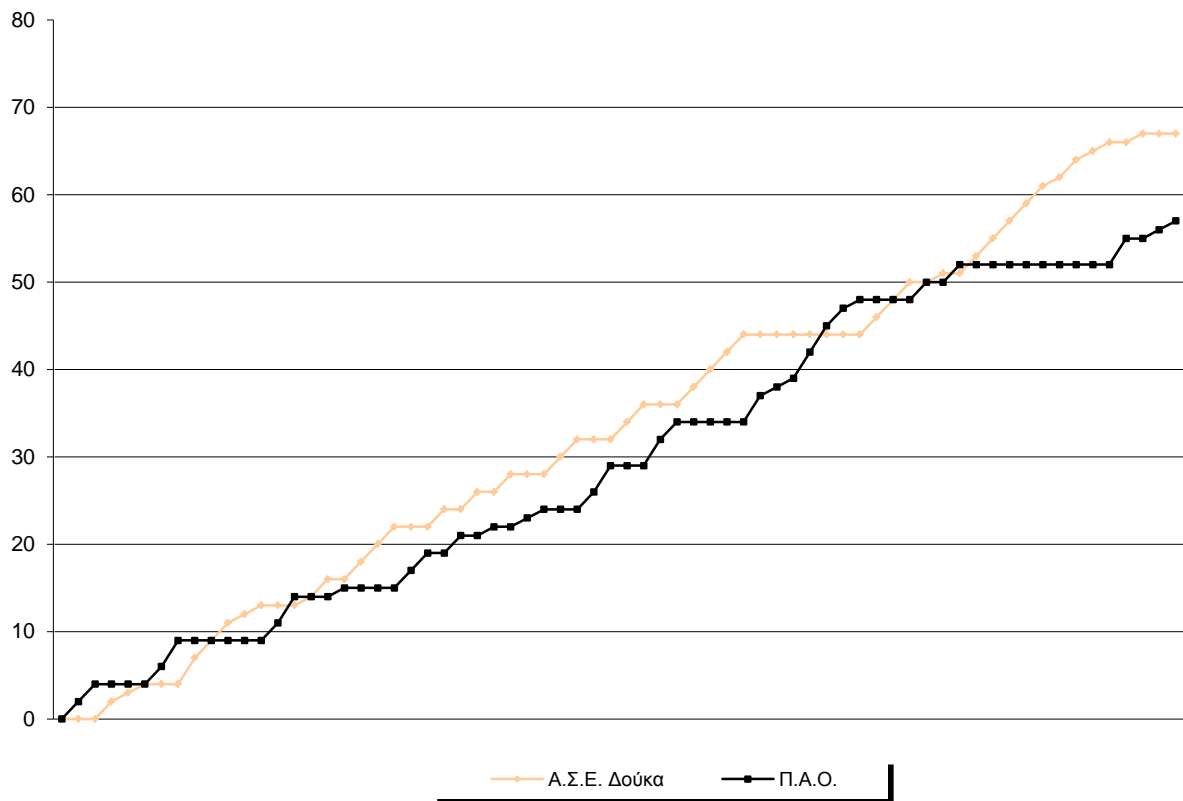
Defense Types Performance

4	Δήμου Ε.	10 -1
5	Καρακώστας Ι.	12 -2
16	Γκιόμενος Ν.	0
7	Αβδάλας Ι.	2
8	Ντόλγκαν Μ.	0
9	Μπάλα-Κάγιου Σ.	0
10	Κουτσονικόλας Α.	13 -3
11	Παπαδημητρίου Ι.	4 -1
17	Σμαραγδάκης Γ.	0
13	Μασιράς Β.	0
14	Ζουγανέλης Ι.	10 -1
15	Ευσταθίου Σ.	6

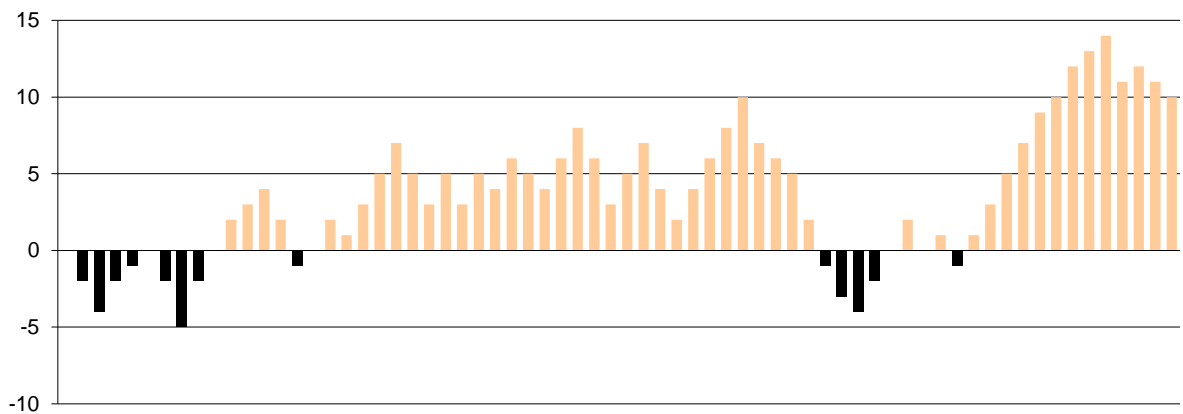


Graphic Stats

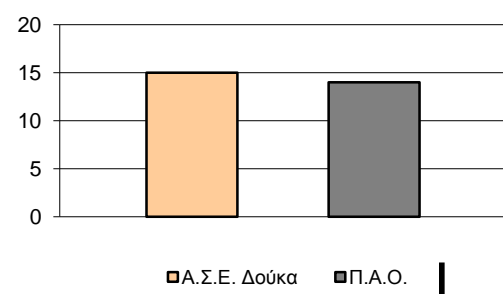
Score Evolution



Score Difference



Largest Scoring Run



Notes